


Test de inteligencia




Rendimiento académico



Pruebas psicométricas



Ámbito Educativo



Ámbito Organizacional



Ámbito de Investigación




fiabilidad y validez



Test Neuropsicológicos

Ámbito Clínico



CAMPOS DE APLICACIÓN DEL MODELO DEL ATRIBUTO



Elaborado por: López Villa Itahi Vanessa